

Sledovanie platnosti certifikátu sa realizuje pre certifikáty s obmedzenou dobou platnosti. Doba platnosti certifikátu zadávate pri vytváraní certifikátu v časti *Licencie na certifikáte* tak ako je vidieť na nasledujúcom obrázku.

**Upozornenie:** Pre viacero certifikátov s obmedzenou dobou platnosti odporúčame každú licenciu zaevidovať zvlášť a to z toho dôvodu že pri vypršaní jej platnosti je nutné túto licenciu archivovať aby sa nezobrazovali upozornenia o skončení platnosti licencie a keď máte na jednom certifikáte zaevidované dve a viac licencií s rôznou dĺžkou platnosti je možné archivovať len všetky licencie naraz, preto je lepšie každú licenciu s obmedzenou dobou platnosti zaevidovať zvlášť.

Postup zaevidovania certifikátu a evidovanej licencie [nájdete TU](#). [1]

Na certifikáte sa nachádzajú produkty z rozpoznateľného softvéru v CM. Po kompletizácii údajov k produktu vzniká 'evidovaná licencia', ktorú priradujete k nákupnému dokladu a párujete s nájdeným softvérom na počítačoch.  
Pre licencie typu OEM alebo FPP je možné zadať iba jednu licenciu.  
Platnosť licencie s obmedzenou časovou platnosťou zadávajte vo formáte ' - ', kde dátum musí byť vo formáte 'deň.mesiac.rok'.  
(príklad: 01.05.2008 - 31.12.2008)

Typ *	CAL	Počet *	Produkt *	Sériové číslo licencie *	Produktový kľúč	Platnosť
1 nové licencie		10	ESET Smart Security 4 Business Edition	151515	EAV-EXAMPLE	trvalá [od-do] 1.1.2011 - 31.12.2012

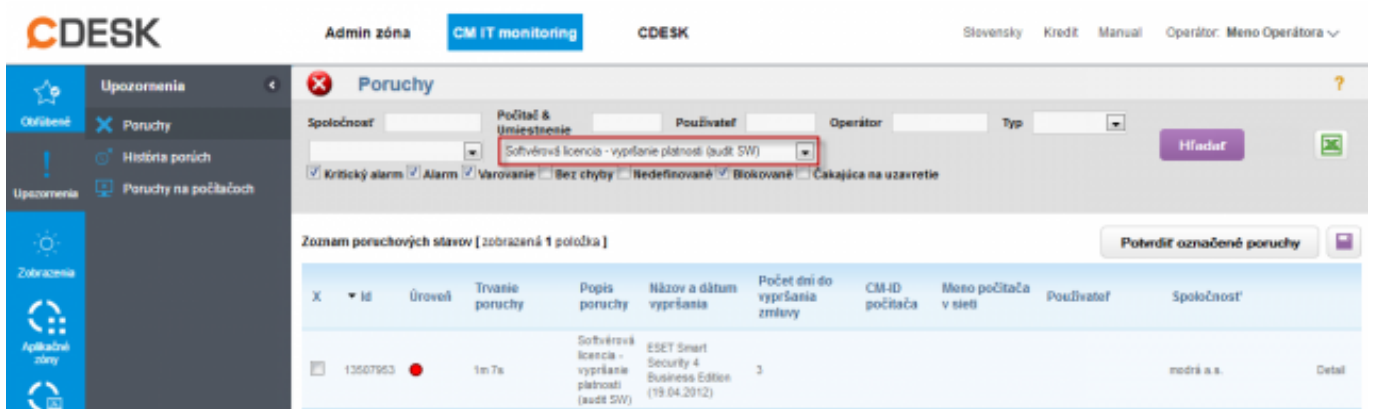
Automatická notifikácia o vypršaní platnosti licencie.  
Zadaním platnosti softvérovej licencie budete automaticky upozorňovaní na jej vypršanie, ak si v časti Nastavenia porúch nastavíte vyhodnocovanie pre Softvérová licencia - vypršanie platnosti (audit SW).

Vložil: Test - Spravca, 16. Apr 2012 09:22:58

Uložiť Uložiť a zavrieť Zavrieť

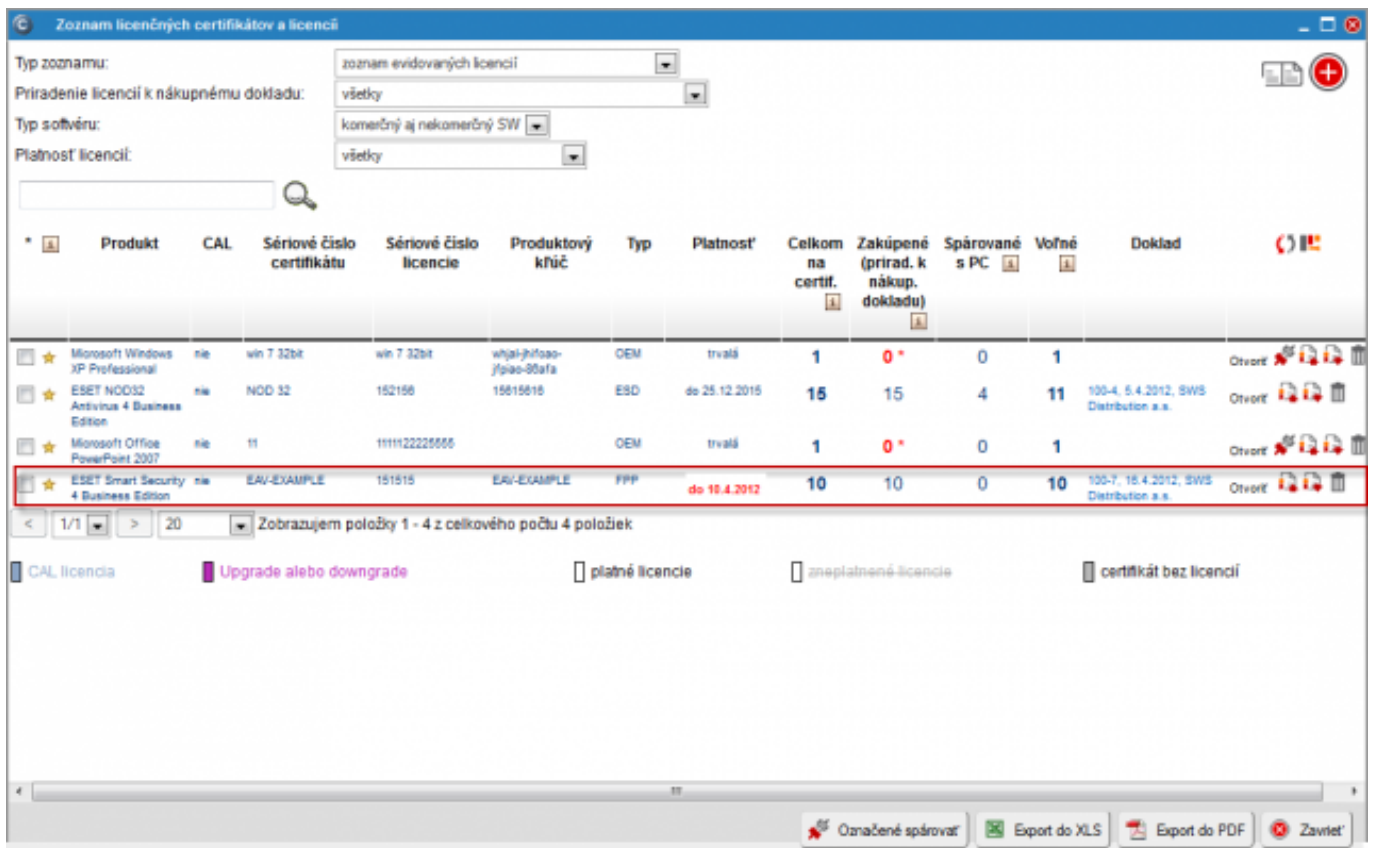
Obrázok: Nastavenie doby platnosti pri vytváraní nového certifikátu

Upozornenie o skončení platnosti licencie vám bude zaslané emailom 30 dní pred dátumom vypršania licencie a tak isto sa vám bude zobrazovať upozornenie v časti *CM IT monitoring -> Upozornenia -> Poruchy* kde sa vám po výbere filtra s názvom *Softvérová licencia - vypršanie platnosti (audit SW)* zobrazia všetky evidované licencie, ktorým v najbližšej dobe vyprší platnosť ako je vidieť na nasledujúcom obrázku.



Obrázek: Upozornenie o skončení platnosti licencie s počtom dní do jej vypršania na CM portály

Odstránenie poruchy zrealizujete zarchivovaným certifikátom na ktorom je licencia zaevidovaná. V zozname licenčných certifikátov si otvoríte certifikát so skončenou platnosťou ako je vidieť na obrázku nižšie.



Obrázek: Vstup do zoznamu certifikátov a otvorenie certifikátu so skončenou platnosťou

V hlavičke certifikátu kliknete na tlačidlo *Archivovať*. Následne sa odstránia všetky upozornenia.

Detaily certifikátu č. 1389

### Licenčný certifikát č. 1389 (EAV-EXAMPLE)

Hlavička    Licencie na certifikáte

Hlavička certifikátu v audite SW pozostáva z údajov, ktoré môžete v tejto záložke vložiť. Vzhľadom na rôznorodosť certifikátov od rôznych dodávateľov softvérových produktov je možné, že niektoré údaje nebudú pomenované presne tak, ako sú pomenované tu. Do jednotlivých políček vpisujte tie údaje, ktoré uznáte za vhodné, pričom kvôli lepšej prehľadnosti je vhodné dodržať pravidlo, aby licenčné číslo bolo pre každý certifikát unikátne.

Typ licencií na certifikáte \*    FPP (krabicový softvér)

Mód certifikátu \*    vlastníctvo - nákup

Číslo objednávky    15

Číslo zmluvy    178

Sériové číslo certifikátu \*    EAV-EXAMPLE

Dátum nákupu    16.04.2012

Poznámky k certifikátu

Archivácia    Archivovať

Vložil: Test - Spravca, 16. Apr 2012 09:27:20

Uložiť + ďalší krok    Uložiť a zavrieť    Zavrieť

Obrázek: Možnosť archivácie evidovanej licencie

Date:

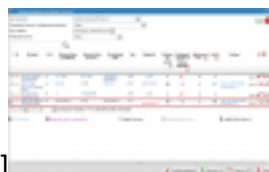
2.3.2012Obrázky:



[2]



[3]



[4]



[5]

### Odkazy

[1] <https://customermonitor.cz/ako-funguje-cm/softwarevy-audit-zoznamy-software/evidencia-zakupeneho-sw/vytvorenie-certifikatu-z-na>

[2] <https://customermonitor.cz/sites/default/files/sledovanie%20platnosti%20SW.png>

[3] <https://customermonitor.cz/sites/default/files/sledovanie%20platnosti%20SW2.png>

[4] <https://customermonitor.cz/sites/default/files/sledovanie%20platnosti%20SW3.png>

[5] <https://customermonitor.cz/sites/default/files/sledovanie%20platnosti%20SW4.png>